

# Nettoyant et désinfectant de surface OPTIM®

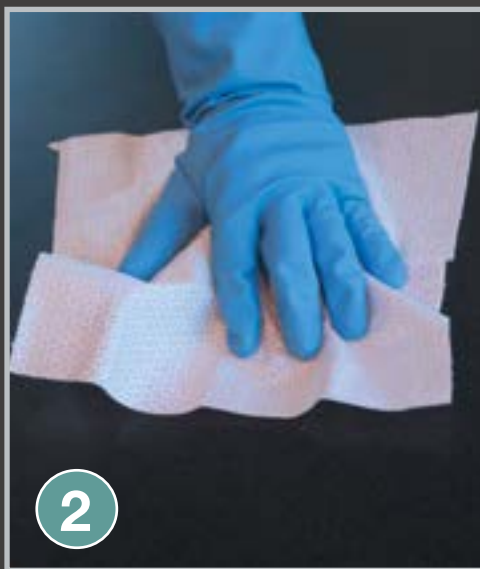
## Guide de référence rapide

### LINGETTES OPTIM

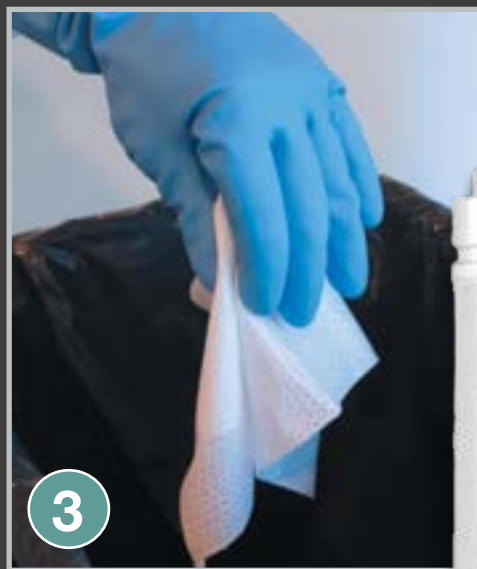
## LINGETTES PRÊTES À L'EMPLOI



1



2



3

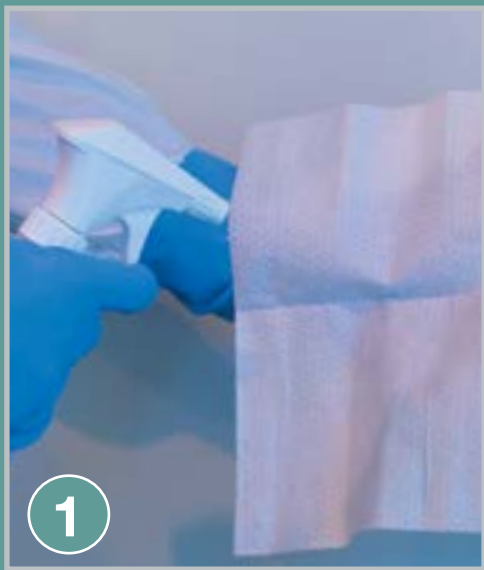


### Nettoyage et désinfection

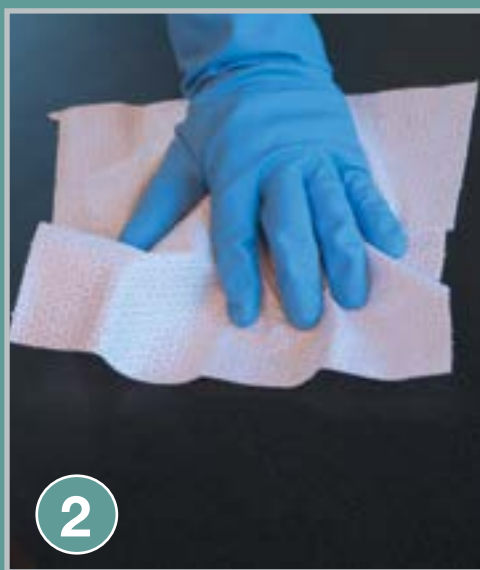
1. Sortir une lingette OPTIM dans un angle de 45 degrés. Refermer le couvercle.
2. Si la surface est légèrement souillée, nettoyer et désinfecter la surface avec la même lingette et laisser la surface humide pendant la durée de contact indiquée sur l'étiquette.
3. Si la surface est visiblement très souillée, nettoyer la surface à l'aide d'une première lingette et la jeter ensuite. À l'aide d'une deuxième lingette, désinfecter la surface en la laissant humide pendant la durée de contact indiquée sur l'étiquette.

### SOLUTION OPTIM

## LIQUIDE À VAPORISER



1



2



3



1. Vaporiser la solution sur un chiffon sec OPTIM ou chiffon sec équivalent\*. Ne pas vaporiser la solution directement sur la surface.
2. Si la surface est légèrement souillée, nettoyer et désinfecter la surface avec le même chiffon et laisser la surface humide pendant la durée de contact indiquée sur l'étiquette.
3. Si la surface est visiblement très souillée, nettoyer la surface à l'aide d'un premier chiffon et le jeter ensuite. À l'aide d'un deuxième chiffon, désinfecter la surface en la laissant humide pendant la durée de contact indiquée sur l'étiquette.

#### \* IMPORTANT :

Ne pas laisser la solution OPTIM former des flaques sur les surfaces à nettoyer. Nettoyer une surface au moyen d'une gaze imbibée de solution pourrait entraîner la formation de flaques, qu'il faudrait alors essuyer.

### Procédure pour désinfecter les produits pour empreinte aux polyvinylsiloxanes avec OPTIM

1. Après avoir pris l'empreinte, rincer le produit sous l'eau du robinet pour éliminer les traces de sang et de salive.
2. Après le rinçage, secouer délicatement le produit d'empreinte dans l'évier pour en éliminer l'eau sans faire d'éclaboussures.
3. Vaporiser entièrement le produit d'empreinte avec OPTIM. Laisser la solution agir conformément à la durée de contact indiquée sur l'étiquette.
4. Bien rincer le produit d'impression sous l'eau du robinet pour éliminer toute trace de désinfectant. Ensuite, secouer délicatement le produit d'empreinte dans l'évier pour éliminer toute trace d'eau sans faire d'éclaboussures.
5. Une fois séché, placer le produit d'empreinte désinfecté dans un sac hermétique. Le produit d'empreinte est maintenant décontaminé et prêt pour la prochaine étape de son traitement.



### POUR DE MEILLEURS RÉSULTATS :

- Ne pas vaporiser la solution OPTIM en quantité excessive.
- L'utilisation de la solution OPTIM sur des instruments en laiton, en cuivre, en aluminium anodisé, avec embouts de carbone (p. ex., des fraises), et sur les surfaces en matière plastique souple; particulièrement les jeux de teintes VITA, les ROOT 2X SCREEN, les commandes de chaise P&C, et les capteurs numériques SCHICK (ancien modèle), pourrait décolorer ou endommager les surfaces, si la solution n'est pas utilisée selon les directives ou si elle est utilisée en quantité excessive.
- L'utilisation de gants contenant de l'amidon de maïs peut provoquer un jaunissement des surfaces.
- L'utilisation de gants fabriqués avec un matériau à haute teneur en soufre peut dégager une odeur nauséabonde.
- Les directives de l'Association dentaire recommandent l'utilisation de gants tout usage lors du nettoyage et de la désinfection de surfaces.

OPTIM est un produit sécuritaire, qui n'exige aucun pictogramme, mention d'avertissement ni énoncé de danger selon le SGH (système général harmonisé).

POUR OBTENIR LES DIRECTIVES COMPLÈTES ET DES RENSEIGNEMENTS SUPPLÉMENTAIRES, CONSULTER LE CONTENANT D'ORIGINE.

### Transition vers le produit OPTIM

- Avant de faire la transition vers les produits OPTIM, il est recommandé de bien nettoyer toutes les surfaces avec de l'eau et du savon. Après avoir commencé à utiliser les produits OPTIM, il est recommandé de rincer les surfaces avec de l'eau au moins une fois par semaine. Lorsqu'on utilise un désinfectant chimique, il est de pratique courante de rincer les surfaces de façon régulière afin d'en préserver l'intégrité.
- Ne pas mélanger les produits chimiques.

Pour plus de renseignements, communiquez avec nous au 1-800-667-7733 ou visitez [scican.com](http://scican.com)

SciCan

Votre spécialiste en contrôle des infections™

[www.scican.com](http://www.scican.com)